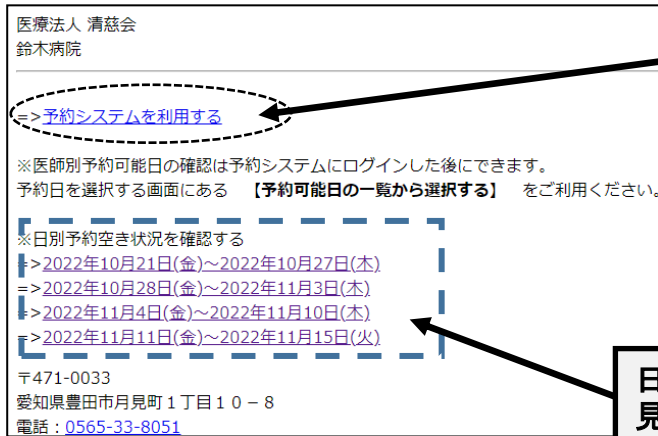


予約システム ご利用案内 【日別予約空き状況】

鈴木病院ホームページから



予約を取りたい医師が決まっている場合は、**【予約システムを利用する】**から直接ログイン画面へお進みください

【日別予約空き状況を確認する】に直近4週間の日付が表示されています

日別に空き状況を確認されたい方は、**見たい日付の週をクリックしてください**

① 2022年10月28日(金)~2022年11月3日(木)

⇒[予約ログイン画面へ](#)

2022年10月18日 13時40分 現在
5分に1回情報を更新します。更新するには、[ここをクリック](#)

	10/31 (月)	11/01 (火)	11/02 (水)
9時台	×	新里	新里
11時台	×	新里	新里
14時台	×	×	関谷
15時台	新里 森井	等々力	関谷 新里
16時台	森井	等々力	新里 関谷
17時台	×	院長 新里	高橋 濱森
18時台	×	院長 新里	高橋

⇒[予約ログイン画面へ](#)

※表示は5分に1回更新されます。
予約時には既に予約が埋まっている可能性もありますのでご了承ください

表示される空き状況は**【産婦人科】**のみで、Interpreter、腫瘍外来は含まれません

選択した週の空き状況が表示されます。
空きがある医師名が表示され、どの医師も空きが無い場合は「×」となります。

② 2022年10月28日(金)~2022年11月3日(木)

⇒[予約ログイン画面へ](#)

2022年10月18日 13時40分 現在
5分に1回情報を更新します。更新するには、[ここをクリック](#)

	10/31 (月)	11/01 (火)	11/02 (水)
9時台	×	新里	新里
11時台	×	新里	新里
14時台	×	×	関谷
15時台	新里 森井	等々力	関谷 新里
16時台	森井	等々力	新里 関谷
17時台	×	院長 新里	高橋 濱森
18時台	×	院長 新里	高橋

⇒[予約ログイン画面へ](#)

空き状況をご確認の上、**予約ログインへとお進みください**

鈴木病院
Medi Qube

当院はコロナ感染症防止対策のため付き添い等の制限しております。ホームページ【新型コロナウイルス感染症に関するお知らせ】やTwitter等を確認してからご来院ください

☆当院で初めて診察をする方は予約不可。
☆診察券のIDのお問い合わせは出来かねます。
☆お久しぶりの方、通院中の方は予約をお取りください。

◆診察券番号

◆生年月日
-- -- 年
 月
 日

予約システム ご利用案内



医療法人 清慈会 鈴木病院
豊田市月見町1-10-8 TEL:0565-33-8051

鈴木病院ホームページから



医療法人 清慈会
鈴木病院

⇒予約システムを利用する

* 予約可能日の確認は予約システムにログインした後にできます。予約日を選択する画面にある【予約可能日の一覧から選択する】をご利用ください。

希望する医師が決まっている場合は【予約システムを利用する】をクリック

ログイン前に病院からのお知らせが記載しています。ご一読の上ログインにお進みください。

★診察券番号の1桁目が「0」(ゼロ)の方は、この「0」もつけて入力してください。(例:012345など)

鈴木病院
Medi Qube

1. 診察予約

2. 確認・変更・取消

3. メールアドレスの登録・変更など

→ログアウト

★「診察予約」を選択します。

③ 診察予約

◆診察科

〇〇医師 ▼

次へ

→戻る
→Topメニューに戻る

★診察を希望する医師名を直接指定します。
お1人様1回のご予約になりますので、複数の医師を予約することはできません。

④ 診察予約

◇診察科

〇〇医師

◆診察内容

▼

次へ

→戻る
→Topメニューに戻る

★選択した医師により、表示される診察内容が異なります。(通訳つき診察、腫瘍外来など)

⑤ 診察予約

◇診察科

〇〇医師

◇診察内容

〇〇〇〇

◆予約日

令和4年(2022年)10月 ▼

09日 ▼

次へ

◆予約可能日の一覧から選択する

* 〇〇医師は28日前の00:00より予約を受け付けています。(通訳つき診察、腫瘍外来など)

→戻る
→Topメニューに戻る

★ 指定した医師の空き状況から予約されるかは裏面へお進みください

⑥ 診察予約

◇診察科

〇〇医師

◇診察日

令和〇年〇月〇日

◇診察内容

〇〇〇〇

◆診察予定時間

〇9:00~9:10 ▼

次へ

→戻る
→Topメニューに戻る

★予約可能な時間帯(〇つき)を選択し、「次へ」を押します。

⑦ 診察予約

◇診察科

〇〇医師

◇診察日

令和〇年〇月〇日

◇診察予定時間

9:00~9:10

◇診察内容

〇〇〇〇

この内容で予約する

* メールアドレスを登録している方には予約完了メールが送信されます。

→戻る
→Topメニューに戻る

⑧ 診察予約

予約を受けました。

◇診察科

〇〇医師

◇診察日

令和〇年〇月〇日

◇時間区分

午前(AM)

◇時間帯

9:00~9:10

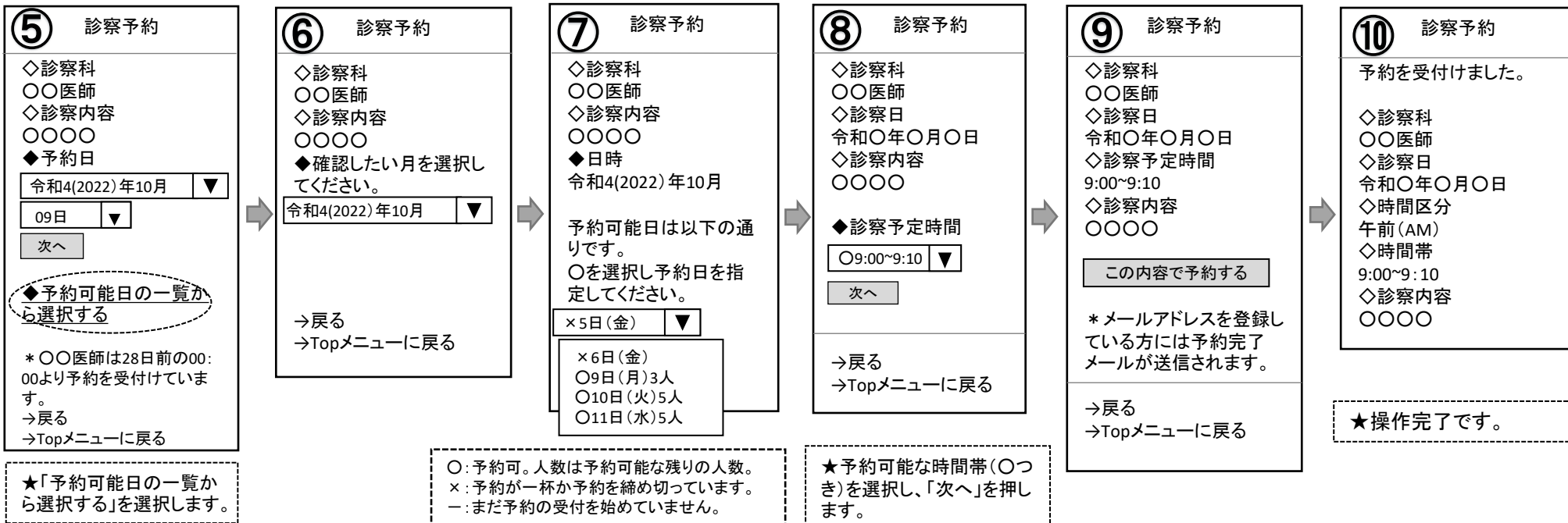
◇診察内容

〇〇〇〇

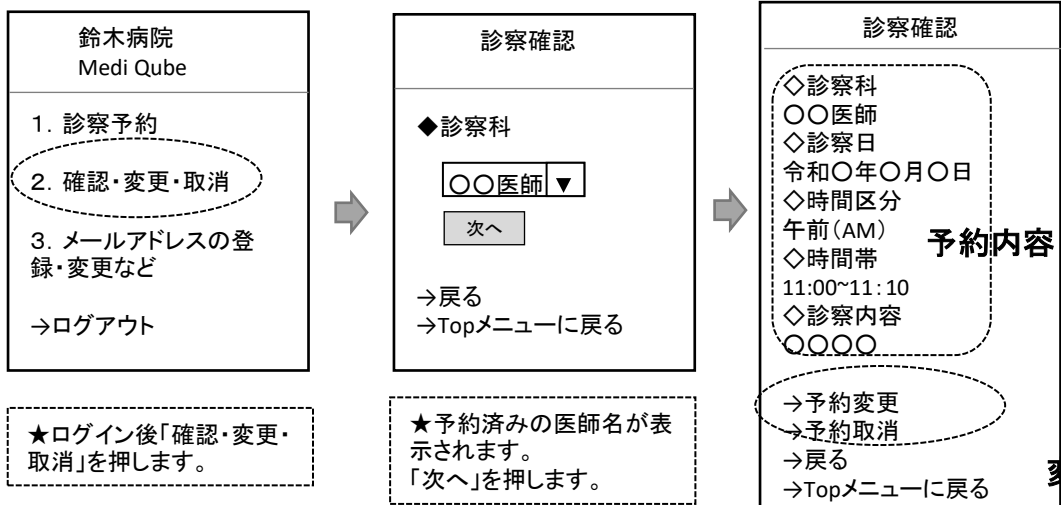
★操作完了です。

ログイン後選択した医師の空き状況から予約する場合

<表面からの続き>



確認・変更・取消



予約システムご利用上の注意

- ◆予約をして頂いても診察の内容により順番が前後したり、多少お待ちいただくことがあります。ご了承ください。
- ◆予約操作には、診察券番号が必要となります。診察券番号の1桁目に「0」(ゼロ)がついている場合、この「0」を付けて入力してください。
- ◆予約時に、時間帯をご指定いただけますが、診察のお時間をお約束するものではありません。
- ◆予約時間帯の**20分前には来院**してください。
- ◆初診の方は予約なしで直接来院してください。
- ◆初診以外の診察ご希望の方は、必ずご予約をお取りの上とご来院ください
- ◆予約操作は、3日前の12:00まで可能です。

変更・取消操作はこちらから



予約を取る前にメールアドレスは必ず登録してください

◎携帯・パソコンからの予約時に予約完了メールが届きます。

*メールが届かない場合

◎携帯電話のメール受信の設定で、「迷惑メール防止」の機能を設定されていると届かない場合があります。

info@suzuki-yoyaku.comから届くメールは受信を許可する設定を追加してください。

◎携帯電話のメールアドレスを変更されたら、予約システムに登録されているメールアドレスも変更してください。

◎メールアドレスの登録内容をもう一度、ご確認ください。

削除方法について... アドレス登録中の方は④の `abc@yoyaku.co` に登録中のアドレスが表示されます。

アドレスを削除し をクリック。

⑤メールアドレス登録が無いことを確認し をクリック。

